

資料
(件名)

自動二輪車事故の交通事故発生状況

交通部交通企画課

自動二輪車事故：自動二輪車が第1当事者・第2当事者となった人身事故件数とその事故から生じた死者数・負傷者数

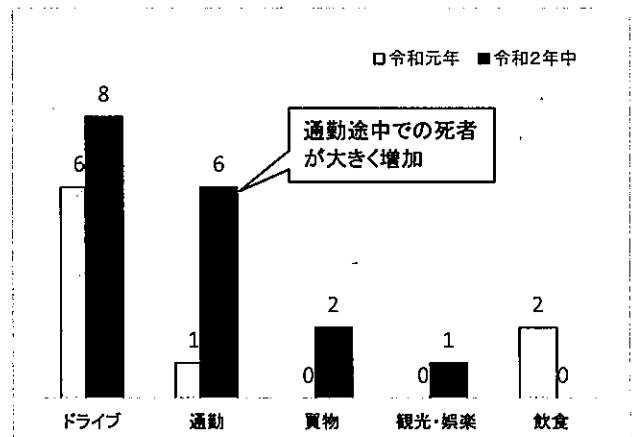
- 令和2年中では、自二車乗車中の死者が増加、特に、通勤途中での死者が増加
- 月別の自二車が起因となる事故では、5月に最も多く発生

1 発生状況

| 区分 件死傷 | 令和2年中 | | うち自動二輪車事故 | |
|-----------|-------------|--------------|-------------|------------|
| | 前年同期間比 数 | 率 | 前年同期間比 数 | 率 |
| 件数 | 20,667 | -4,435 -17.7 | 1,153 | -215 -15.7 |
| うち自二車起因 | | | 794 | -112 -12.4 |
| 死者 | 108 | 7 6.9 | 19 | 9 90.0 |
| うち自二車乗車中 | | | 17 | 8 88.9 |
| 負傷者 | 26,360 | -6,131 -18.9 | 1,266 | -246 -16.3 |
| うち自二車乗車中 | | | 1,080 | -169 -13.5 |

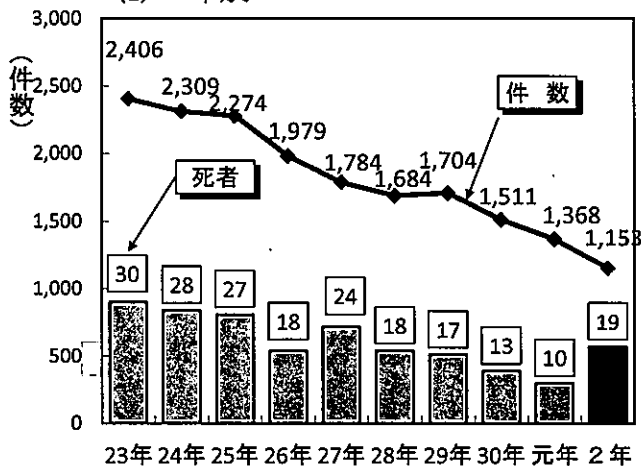
- ・ 自動二輪車乗車中の死者が前年に比べ増加

2 自二車乗車中死者の通行目的



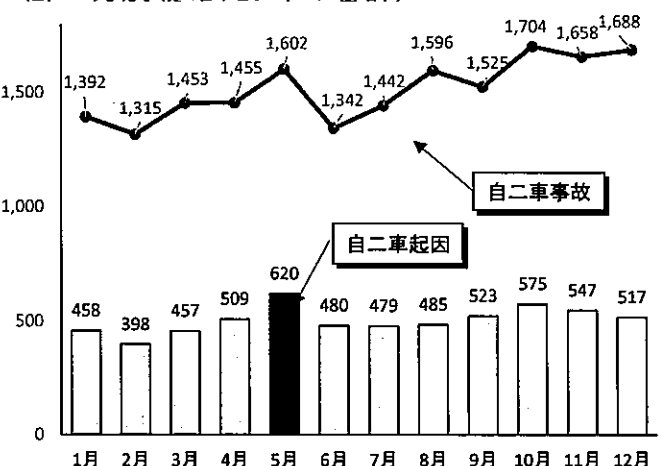
3 自二車事故の特徴 (過去10年)

(1) 年別



- ・ 件数は過去10年で最少となるも、死者数は増加

(2) 月別(過去10年の合計)



- ・ 3月から5月に自二車事故が増加傾向
- ・ 自二車起因となる事故は5月が最多

○ ライダーの皆さんへ

バイクを運転するときは、心にはゆとりを体には衝撃から身を守るヘルメットと胸部を守るプロテクターを着用しましょう