



第174号 交通安全だより



令和2年2月兵庫県交通安全室

令和元年中 交通事故発生状況

年	区分	件数	死者	傷者	
				軽傷	重傷
元年中		22,896	138	27,501	1,406
30年中		24,667	152	29,945	1,619
増減数		-1,771	-14	-2,444	-213

死者数は、兵庫県が統計をとり始めた昭和22年以降

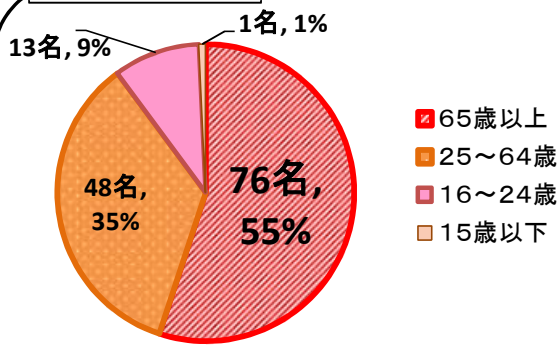
でも **最少** 全国ワーストは第4位

死者の半数以上が **高齢者!**

自転車乗用中 の死者は **倍増!!**

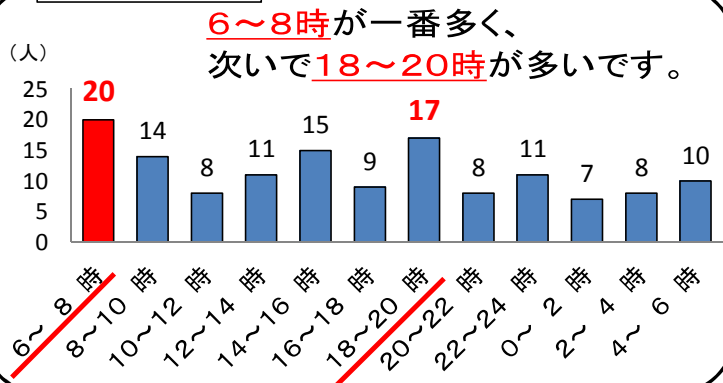


年齢別 (死者数)

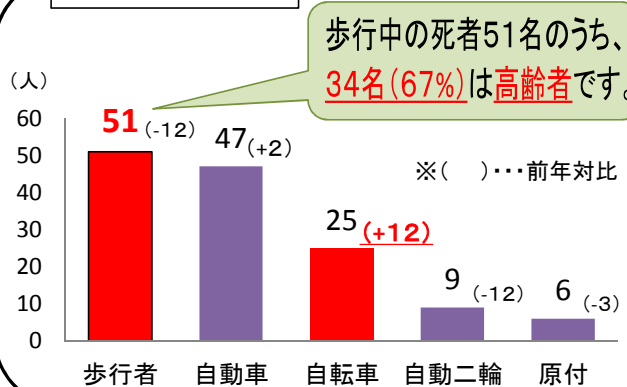


65歳以上が半数以上を占めています。

時間別 (死者数)



状態別 (死者数)



道路形状別・線形別 (死者数)

- 1 単路 64人
- 2 交差点 47人
- 3 交差点付近 21人
- 4 踏切 3人
- その他 3人



- 1 直線 95人
- 2 カーブ・屈折 40人
- 3 その他 3人



自動車や自転車を運転するときは、漫然と運転するのではなく、運転に集中し、「かもしれない運転」を心がけましょう。



シートベルト着用状況

年	区分	自動車乗車中死者		
		着用	非着用	その他
元年		47	24	23
構成率		100.0	51.1	48.9
				0.0

シートベルト非着用23人のうち、13人(非着用死者の56.5%)はシートベルトを着用していれば死亡に至らなかったと推測されています。

飲酒事故 (全事故)

お酒を飲んで自転車に乗っても飲酒運転です。飲酒運転は「犯罪」です。

・人身事故 141件(前年対比-12) ・傷者数 174人
 ・死者数 9人(前年対比-2) (前年対比-37)