



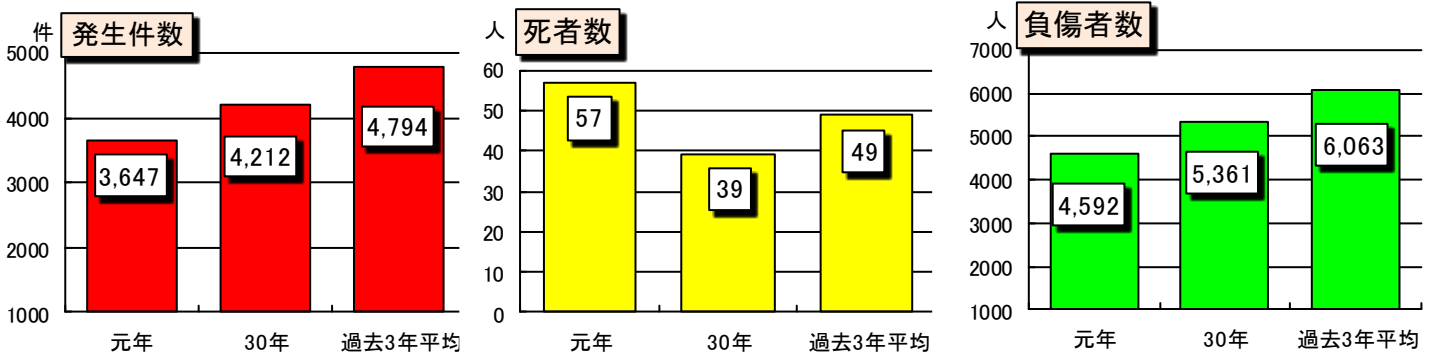
Safety Mail

● 滋賀県警察本部交通企画課 ●

グラフで見る

◆ 令和元年(平成31年)中の県内の交通事故発生状況

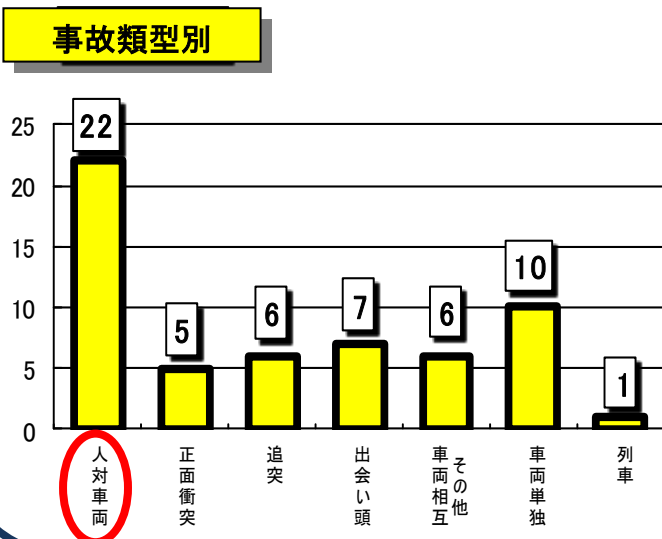
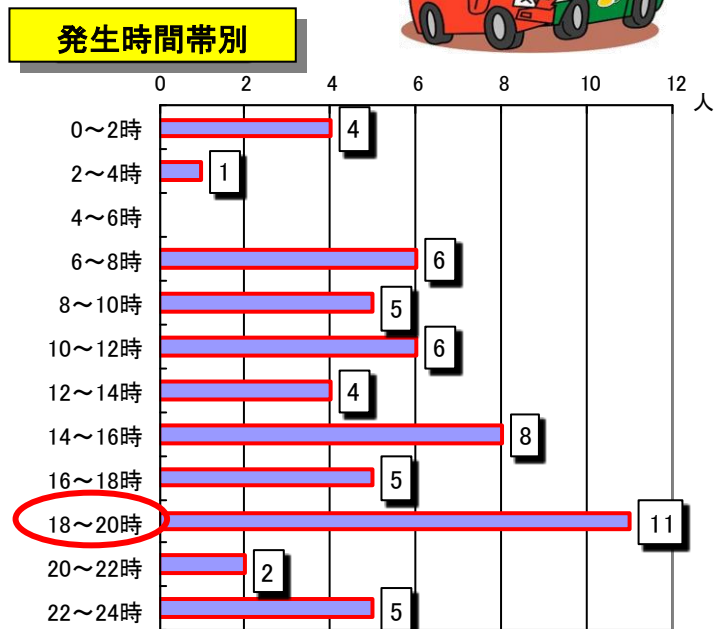
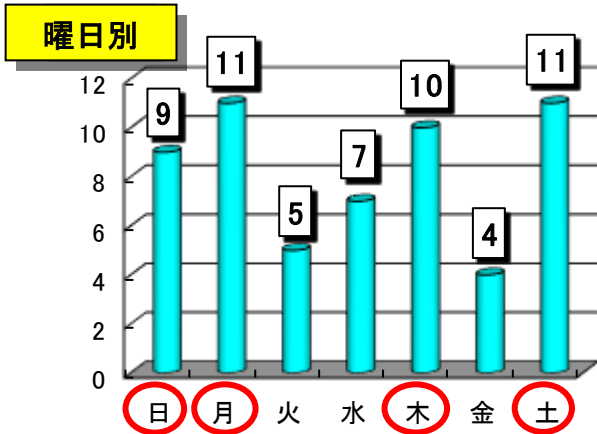
1 県内の交通事故発生状況(前年同時期との比較)



- 発生件数、負傷者数ともに減少しました。
- 年間死者57人(前年比+18人)は昨年に比べ増加しました。

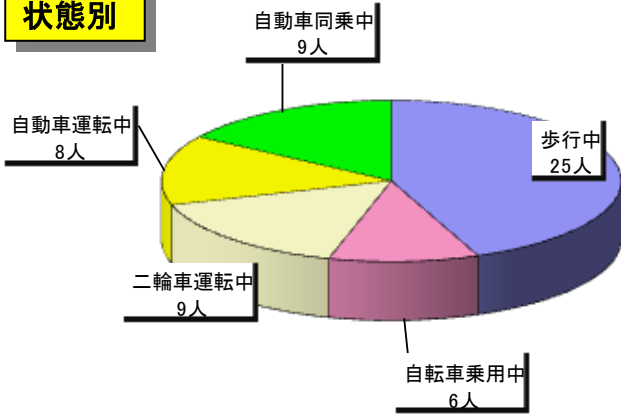


2 交通死亡事故の特徴(死者数)

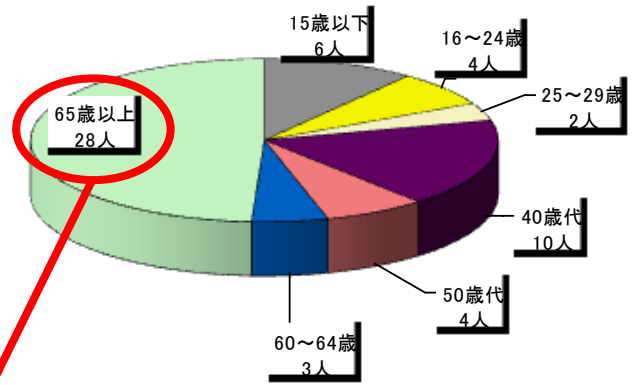


- 交通死亡事故が最も多く発生した時間帯は18~20時でした。夕暮れ時から夜間20時にかけての発生が多くなっています。
- 事故類型別では人対車両が最も多く、前年比+11人と大幅に増加しています。

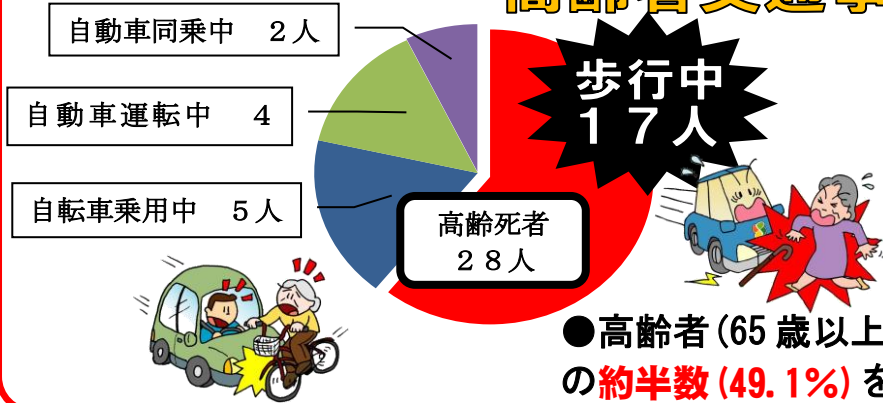
状態別



年齢別



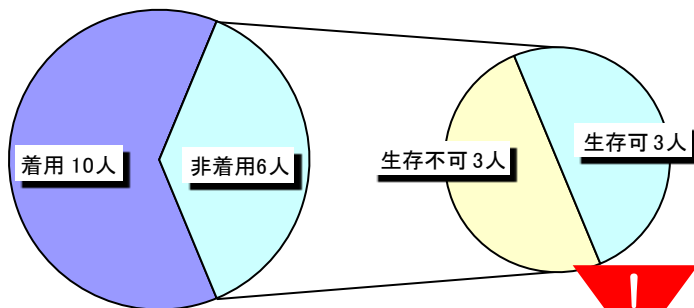
高齢者交通事故死者状態別



- ・歩行中の死者が17人(前年比+9人)と最多
- ・自転車乗用中の死者5人(前年比+2人)と合わせると全体の約8割を占める。

●高齢者(65歳以上)の死者(28人)が全死者(57人)の約半数(49.1%)を占めています。

自動車乗車中の死者のシートベルト着用状況



※ 特殊車を除く。着用不明は非着用を含む。

※ 生存可とは、非着用のうち着用していれば助かった可能性が推定されるもの
生存不可とは、非着用のうち着用していても助からなかったと推定されるもの

着用死者6人は前年比+1人増加した。

◆ドライバーのみなさん、高齢者に優しい運転を！◆

薄暮時間帯

日没後1時間

歩行者に注意！

- 見通しがよい道路でも交差点では、しっかり左右の安全を確認しましょう。
- 夕暮れ前の前照灯早め点灯、そして早朝・夕方・夜間など見えにくい時間帯は、特にしっかりと前方に注意を払って、ハイビームとロービームを上手に切り替え、歩行者・自転車の早期発見に努めましょう。



事業所内に掲示するなど、多くの方々にご覧いただけるようご協力ください。

TEL 077-522-1231 (代表) Eメール x0022@police.pref.shiga.jp